



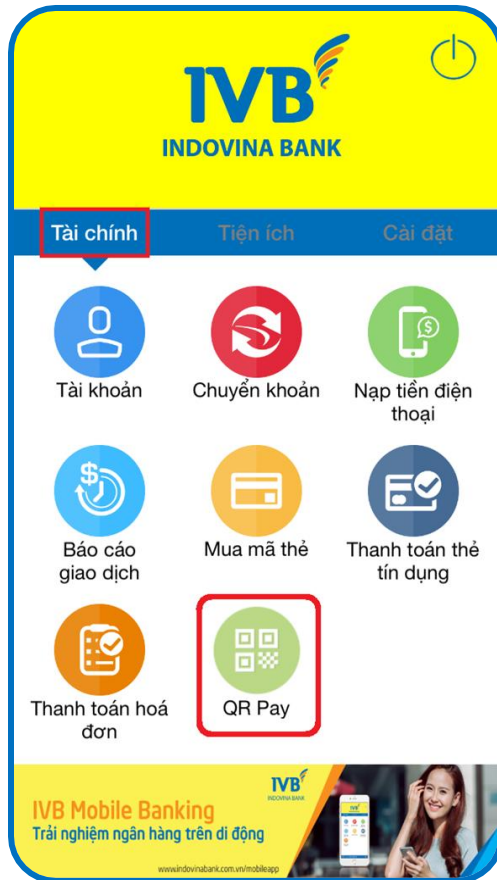
HƯỚNG DẪN SỬ DỤNG **QR PAY**

IVB MOBILE BANKING




QR Pay

(A) Chuyển khoản nội bộ bằng mã QR



B.1 ➤ Chọn mục Tài Chính, và chọn QR Pay.



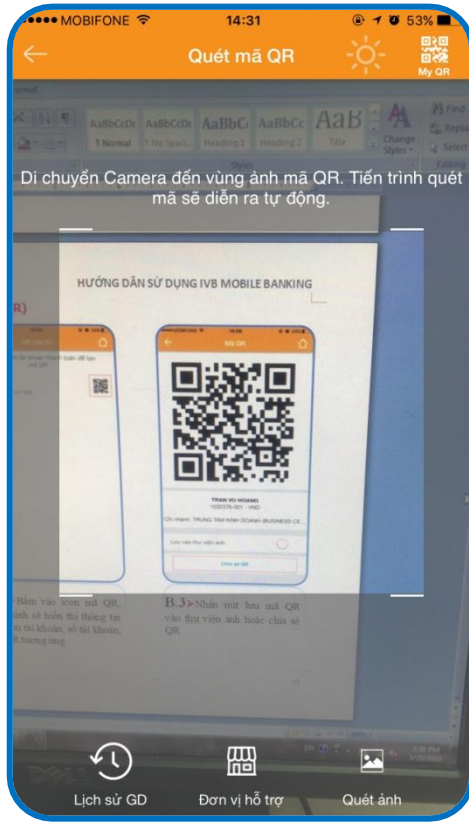
B.2 ➤ Có 2 cách:

Cách 1: Đưa camera đến vùng chứa mã QR hợp lệ

Cách 2: Quét ảnh từ thư viện ảnh bằng cách nhấn vào icon “Quét ảnh”/ Chọn 1 ảnh QR đã lưu trong album ảnh của thiết bị.

Lưu ý: Hiện tại IVB chỉ hỗ trợ chuyển khoản nội bộ bằng mã QR.

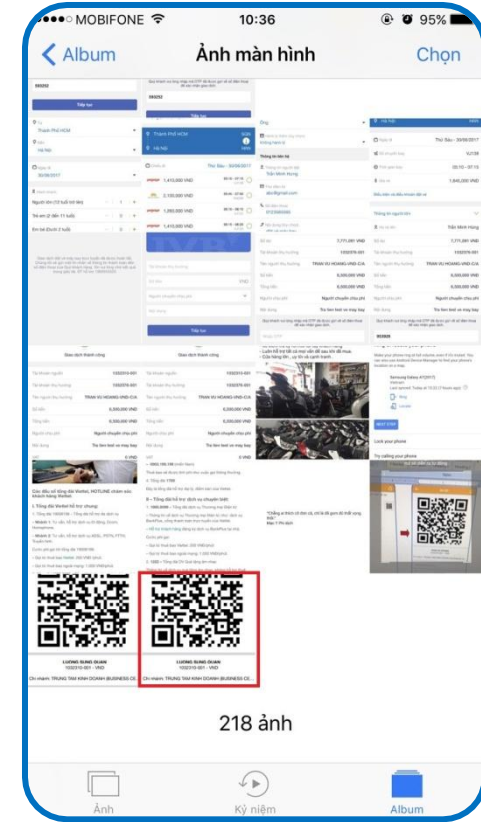
HƯỚNG DẪN SỬ DỤNG QR PAY - IVB MOBILE BANKING



Cách 1: Đưa camera đến vùng chứa mã QR hợp lệ.



Cách 2: Quét ảnh từ thư viện ảnh bằng cách nhấn vào icon “Quét ảnh”/ Chọn 1 ảnh mã QR đã lưu trong album ảnh của thiết bị.



Sau khi quét mã QR thành công.

Khởi tạo giao dịch

Tài khoản nguồn
1032376-001
SD: 6,507,507 VND

1032310-001

Số tiền VND

Người chuyển chịu phí

Nội dung

Tiếp tục

B.3 ➤ Màn hình hiển thị phần chuyển khoản nội bộ mặc định số tài khoản của chủ tài khoản nội bộ cần chuyển.

Khởi tạo giao dịch

Tài khoản nguồn
1032376-001
SD: 6,507,507 VND

1032310-001

10,008 VND

Người chuyển chịu phí

Thanh toán

Tiếp tục

B.4 ➤ Nhập các thông tin cần thiết và chọn **Tiếp tục**.

Xác nhận

Vui lòng xác nhận lại thông tin giao dịch trước khi thực hiện giao dịch.

Tài khoản nguồn 1032376-001

Số dư 6,507,507 VND

Tài khoản thụ hưởng 1032310-001

Tên người thụ hưởng LUONG SUNG QUAN-VND-C/A

Số tiền 10,000 VND

Tổng tiền 10,000 VND

Người chịu phí Người chuyển chịu phí

Nội dung Ck lan 1

Quý khách vui lòng nhập mã OTP đã được gửi về số điện thoại để xác nhận giao dịch.

Nhập OTP

Tiếp tục

B.5 ➤ Kiểm tra thông tin giao dịch, và nhập mã xác thực OTP và nhấn **Tiếp tục**.

Kết quả giao dịch

Giao dịch thành công

Tài khoản nguồn 1032376-001

Tài khoản thụ hưởng 1032310-001

Tên người thụ hưởng LUONG SUNG QUAN-VND-C/A

Số tiền 10,000 VND

Tổng tiền 10,000 VND

Người chịu phí Người chuyển chịu phí

Nội dung Ck lan 1

VAT 0 VND

Phí 0 VND

Lưu mẫu Tạo GD mới

B.6 ➤ Giao dịch thành công.

(B) Cách tạo mã QR – QR của tôi (My QR)



B.1 ➤ Chọn icon “My QR” hệ thống sẽ mặc định mỗi tài khoản sẽ tương ứng mỗi QR khác nhau



B.2 ➤ Bấm vào icon mã QR, màn hình sẽ hiển thị thông tin của chủ tài khoản, số tài khoản, mã QR tương ứng



B.3 ➤ Nhấn nút lưu mã QR vào thư viện ảnh hoặc chia sẻ QR


(C) Thanh toán trực tuyến bằng mã QR

TT	Merchant	Tên website	Lĩnh vực kinh doanh	Mã Merchant	Mức phí (đã bao gồm VAT)
A. Merchant thu hộ điện nước					
1.	Công ty Điện lực	http://cskh.hcmpe.com.vn/	Hóa đơn điện	Diennuoc01	0 đồng/ hóa đơn thành công
		https://www.vban.vn/		Diennuoc01	0 đồng/ hóa đơn thành công
2.	Công ty Cấp nước Gia Định	http://www.capnuocgiadinh.vn/	Hóa đơn nước	Diennuoc01	0 đồng/ hóa đơn thành công
		https://www.vban.vn/		Diennuoc01	0 đồng/ hóa đơn thành công
3.	Công ty Cấp nước Tân Hòa	https://www.vban.vn/	Hóa đơn nước	Diennuoc01	0 đồng/ hóa đơn thành công
4.	Công ty Cấp nước Nhà Bè	http://www.capnuocnhabe.vn/	Hóa đơn nước	Diennuoc01	0 đồng/ hóa đơn thành công
		https://www.vban.vn/		Diennuoc01	0 đồng/ hóa đơn thành công
5.	Công ty Cấp nước Trung An	https://www.vban.vn/	Hóa đơn nước	Diennuoc01	0 đồng/ hóa đơn thành công
B. Merchant có mức phí đặc thù					

B.1 ➤ Để thực hiện chức năng thanh toán bằng mã QR khách hàng vui lòng xem danh sách các nhà cung cấp có hỗ trợ chức năng thanh toán bằng mã QR. **Tại Đây**

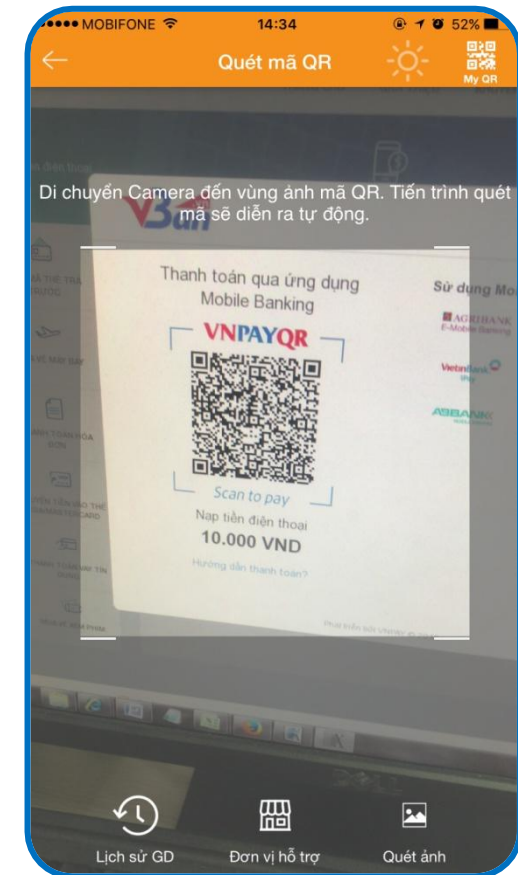
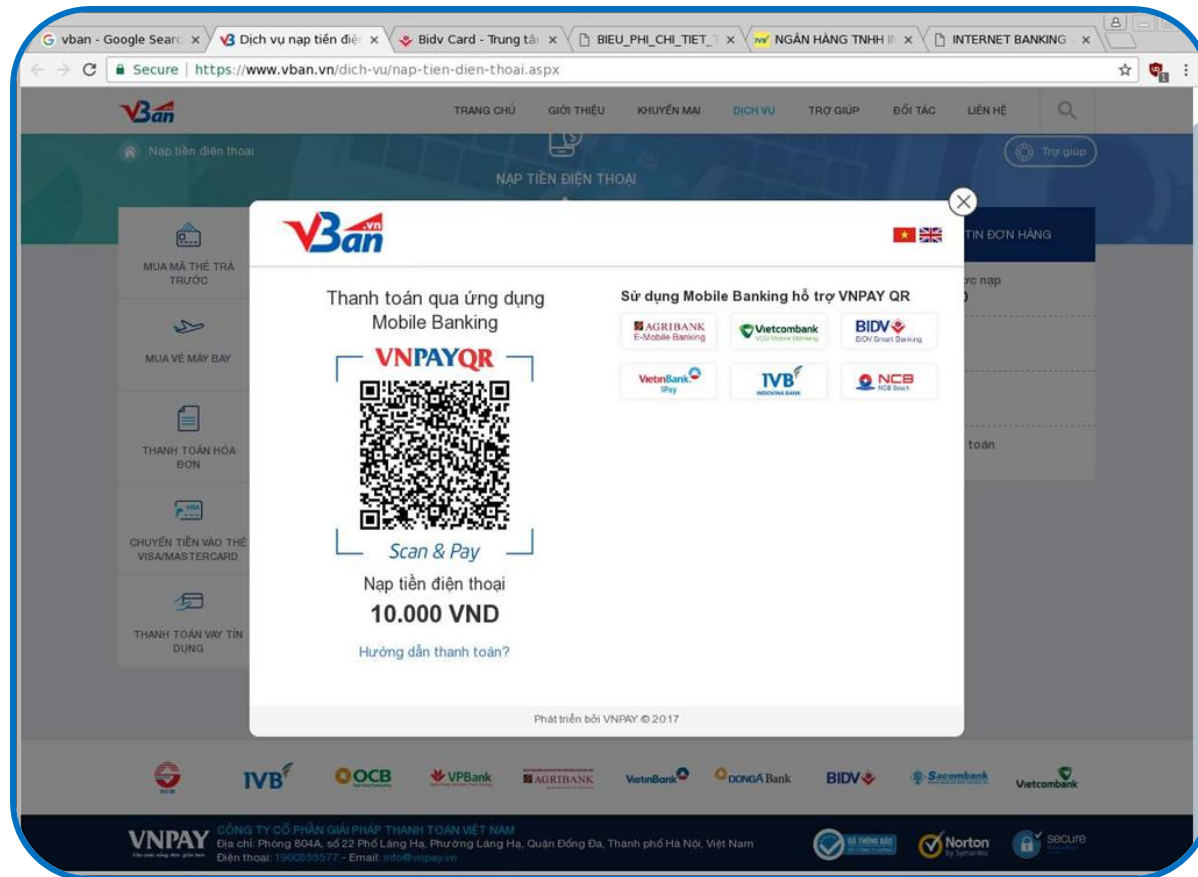
Lưu ý: Tùy vào mỗi nhà cung cấp mà có sản phẩm và dịch vụ khác nhau, Khách hàng chọn và làm theo yêu cầu của nhà cung cấp để mua hàng.

HƯỚNG DẪN SỬ DỤNG QR PAY - IVB MOBILE BANKING



B.2 ➤ Chọn phương thức thanh toán: Ứng dụng Mobile Banking quét mã VNPAY QR

HƯỚNG DẪN SỬ DỤNG QR PAY - IVB MOBILE BANKING



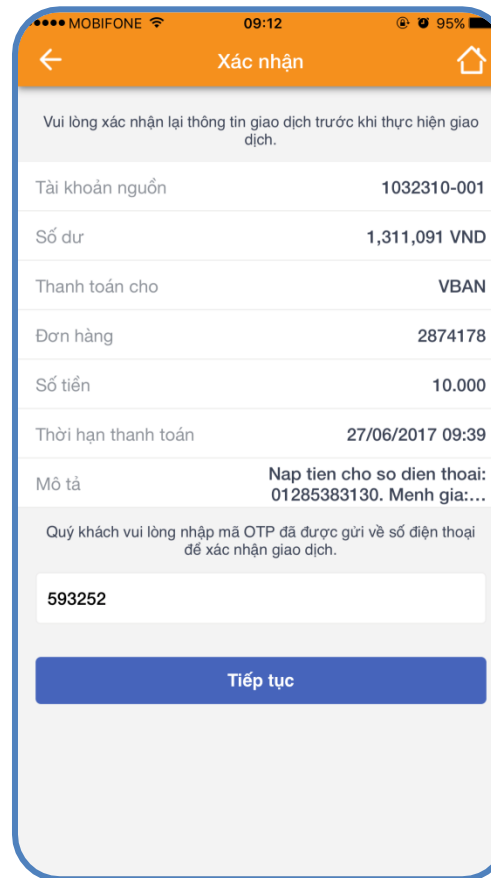
B.3 ➤ Màn hình hiển thị mã QR, và danh sách các ngân hàng hỗ trợ quét mã.

B.4 ➤ Tiến hành quét mã QR bằng camera của thiết bị.

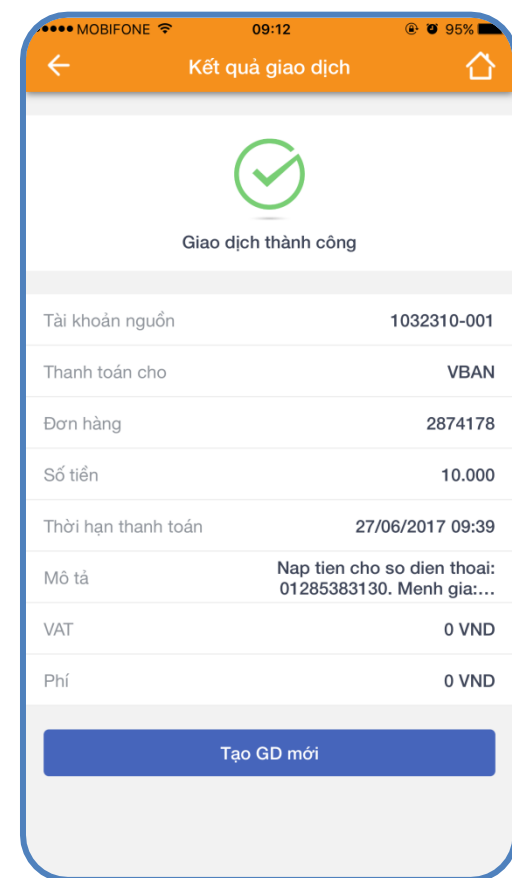
HƯỚNG DẪN SỬ DỤNG QR PAY - IVB MOBILE BANKING



B.5 ➤ Màn hình hiển thị thông tin giao dịch mã QR.



B.6 ➤ Kiểm tra thông tin giao dịch và nhập mã xác thực OTP và nhấn **Tiếp tục**.



B.7 ➤ Giao dịch thành công

CẢM ƠN QUÝ KHÁCH ĐÃ SỬ DỤNG DỊCH VỤ CỦA IVB

NGÂN HÀNG TNHH INDOVINA

Hội Sở Chính

Số 97A Nguyễn Văn Trỗi, Phường 12, Quận Phú Nhuận, Tp. Hồ Chí Minh

ĐT: (+84) 1900 588 879 / (+84-28) 3942 1048

Email: support@indovinabank.com.vn

Fax: (+84-28) 3942 1043